

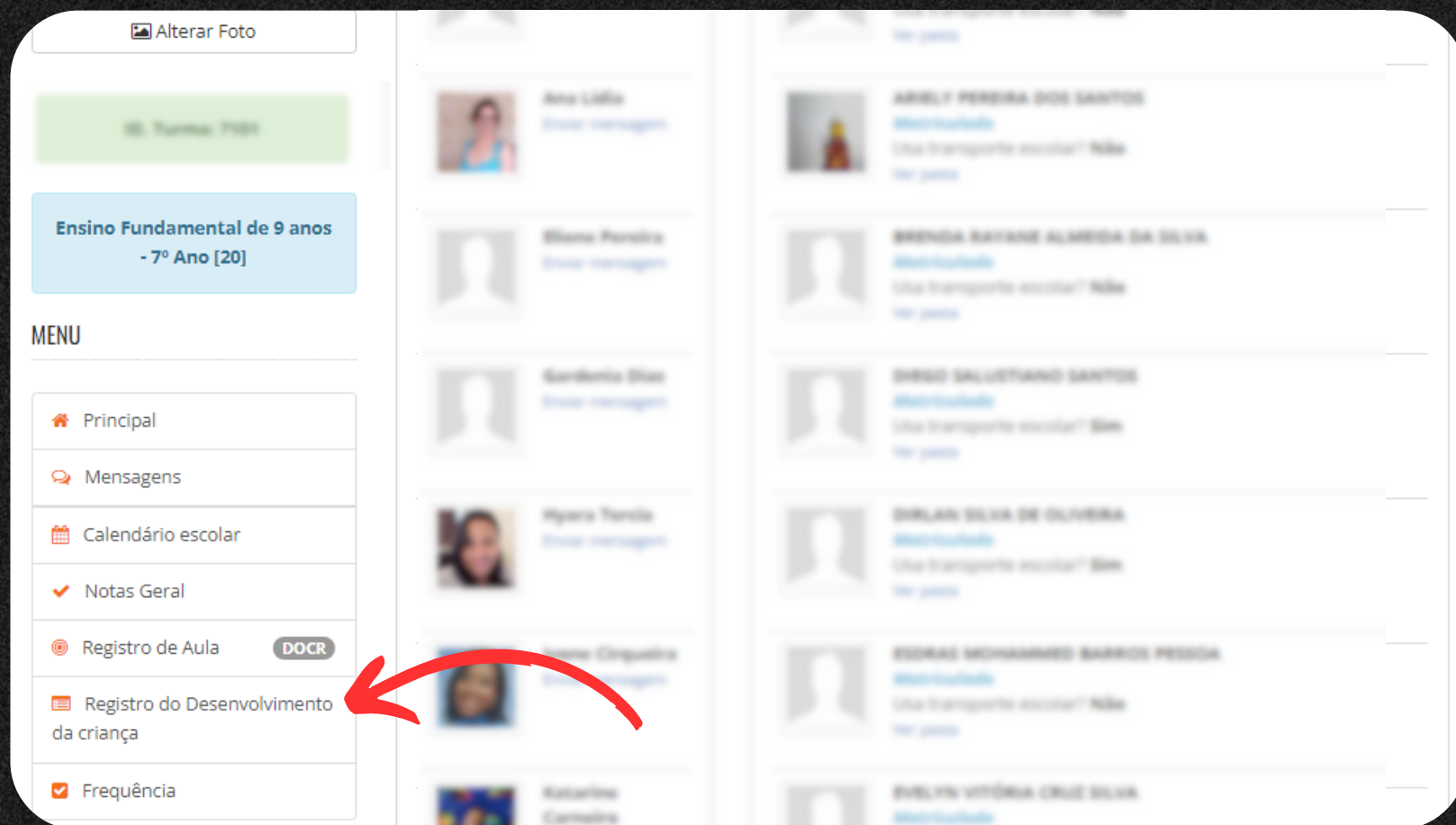
COMO PREENCHER A FICHA DE ACOMPANHAMENTO

PASSO A PASSO



COMO PREENCHER A FICHA DE ACOMPANHAMENTO

PASSO A PASSO



Na página inicial do professor, clique em “Registro do Desenvolvimento da Criança”, localizado no menu ao lado esquerdo.

COMO PREENCHER A FICHA DE ACOMPANHAMENTO

PASSO A PASSO

Alterar Foto

Ensino Fundamental de 9 anos - 7º Ano [20]

MENU

- Principal
- Mensagens
- Calendário escolar
- Notas Geral
- Registro de Aula **DOCR**
- Registro do Desenvolvimento da criança

Localizar: Search...

Cód.	Matr.	Cód. Inep	Aluno	Ações
			Aluno	
11446	88627	120794672075	Aluno	REGISTRO DO DESENVOLVIMENTO DA CRIANÇA
20767	88628	120794672076	Aluno	REGISTRO DO DESENVOLVIMENTO DA CRIANÇA
12176	88629	120794672077	Aluno	REGISTRO DO DESENVOLVIMENTO DA CRIANÇA
11881	88630	120794672078	Aluno	REGISTRO DO DESENVOLVIMENTO DA CRIANÇA
12471	88631	120794672079	Aluno	REGISTRO DO DESENVOLVIMENTO DA CRIANÇA
20768	88632	120794672080	Aluno	REGISTRO DO DESENVOLVIMENTO DA CRIANÇA
11526	88633	120794672081	Aluno	REGISTRO DO DESENVOLVIMENTO DA CRIANÇA
11181	88634	120794672082	Aluno	REGISTRO DO DESENVOLVIMENTO DA CRIANÇA
12472	88635	120794672083	Aluno	REGISTRO DO DESENVOLVIMENTO DA CRIANÇA
11982	88636	120794672084	Aluno	REGISTRO DO DESENVOLVIMENTO DA CRIANÇA

Será listado todos os alunos matriculados na turma.

Para realizar um novo registro, clique no botão azul indicado na imagem.

COMO PREENCHER A FICHA DE ACOMPANHAMENTO

PASSO A PASSO



The screenshot displays a web application interface for managing child development records. On the left, there is a sidebar with a 'Sem Imagem' (No Image) placeholder and an 'Alterar Foto' (Change Photo) button. Below this is a 'MENU' section with five items: 'Principal', 'Boletim online', 'Boletim Padrão Otimizado', 'Desempenho 2022', and 'Observações'. The main content area is titled 'REGISTRO DO DESENVOLVIMENTO DA CRIANÇA :: ANA LETÍCIA BERNARDES SALUSTIANO'. It features a table with columns for 'Período', 'REGISTRO DO DESENVOLVIMENTO DA CRIANÇA', 'Cadastrado Por', 'Data', and 'Gerenciar'. The table contains five rows of records, each with a description of the child's performance and a date. A 'Mostrar 10 por página' (Show 10 per page) dropdown and a 'Localizar:' (Search) input field are located above the table. Each row in the table has a green 'Imprimir' (Print) button in the 'Gerenciar' column.

Período	REGISTRO DO DESENVOLVIMENTO DA CRIANÇA	Cadastrado Por	Data	Gerenciar
Artes-1º e 2º semestres	A aluna alcançou resultado satisfatório no desempenho das atividades propostas.	ANA LETÍCIA BERNARDES SALUSTIANO	26/09/2023	Imprimir
II unidade	A aluna conseguiu contemplar as habilidades e competências esperadas para a área das Linguagens e não apresentou dificuldades em interpretar os difere...	ANA LETÍCIA BERNARDES SALUSTIANO	04/09/2023	Imprimir
IV unidade	A aluna conseguiu contemplar as habilidades e competências esperadas para área das Linguagens e não apresentou dificuldades em interpretar os textos p...	ANA LETÍCIA BERNARDES SALUSTIANO	23/11/2023	Imprimir
III Unidade	A aluna conseguiu contemplar as habilidades e competências esperadas para área das linguagens e não apresentou dificuldades em interpretar os diferen...	ANA LETÍCIA BERNARDES SALUSTIANO	23/10/2023	Imprimir
Educação Física - IV Unidade.	A aluna tem demonstrado um bom desenvolvimento no desempenho das atividades propostas.	ANA LETÍCIA BERNARDES SALUSTIANO	24/11/2023	Imprimir

Por meio desse ambiente, é possível visualizar todos os registros realizados, bem como adicionar um novo.

COMO PREENCHER A FICHA DE ACOMPANHAMENTO


PASSO A PASSO

Educação Física - III Unidade.	A aluna tem demonstrado um excelente desenvolvimento no desempenho das atividades propostas. Participando com entusiasmo e comprometimento.	ALUNA DO SANTOS, ALAN LUIZ	20/11/2023	+ Novo registro
Educação Física - I Unidade.	A aluna tem demonstrado um excelente desenvolvimento no desempenho das atividades propostas. Participando com entusiasmo e comprometimento.	ALUNA DO SANTOS, ALAN LUIZ	20/11/2023	+ Novo registro
I e II Unidade Matemática	A aluna tem demonstrado um excelente desenvolvimento no desempenho das atividades propostas. Participando com entusiasmo e comprometimento.	ALUNA DO SANTOS, ALAN LUIZ	20/11/2023	+ Novo registro
III e IV Unidade Matemática	A aluna tem demonstrado um excelente desenvolvimento no desempenho das atividades propostas. Participando com entusiasmo e comprometimento.	ALUNA DO SANTOS, ALAN LUIZ	20/11/2023	+ Novo registro

Mostrando 1 / 10 - 20 total

[Anterior](#) **1** [2](#) [Próximo](#)

[↩ Voltar](#) [+ Novo registro](#)



Ao final da página, será possível visualizar o botão “Novo Registro”, clique sob o mesmo.

COMO PREENCHER A FICHA DE ACOMPANHAMENTO

PASSO A PASSO

ANA LETÍCIA BERNARDES SALUSTIANO
Unidade 0007488 / 06 A / 1º BIM

NOVO REGISTRO DE REGISTRO DO DESENVOLVIMENTO DA CRIANÇA :: ANA LETÍCIA BERNARDES SALUSTIANO

Período:
Ex: Semestral, Trimestral, Primeira unidade...

REGISTRO DO DESENVOLVIMENTO DA CRIANÇA:

DATA DE NASCIMENTO
04/01/2011

MEUS VÍNCULOS

SALVAR

Cadastro incompleto? Informe a escola os dados médico do aluno. (!)

TURMA(s)
7º - A

MENU
Principal
Boletim online
Boletim Padrão Otimizado

Sem Imagem
Alterar Foto

Preencha os campos solicitados:

Período: Referente a como o ano letivo é dividido, seja em unidades, semestres, etc.


Registro do Desenvolvimento da Criança:


Onde deve ser preenchido o registro.

COMO PREENCHER A FICHA DE ACOMPANHAMENTO




PASSO A PASSO

ANA LETÍCIA BERNARDES SALUSTIANO
Matrícula 00015400 / 00.4 / 10.15400


Sem Imagem

 Alterar Foto

MENU

-  Principal
-  Boletim online
-  Boletim Padrão Otimizado

NOVO REGISTRO DE REGISTRO DO DESENVOLVIMENTO DA CRIANÇA :: ANA LETÍCIA BERNARDES SALUSTIANO

Período:
Segunda Unidade

REGISTRO DO DESENVOLVIMENTO DA CRIANÇA:
O aluno manteve o progresso, mostrando facilidade com a disciplina.

SALVAR

Cadastro incompleto? Informe a escola os dados médico do aluno. (?)

TURMA(s)
7º - A

DATA DE NASCIMENTO
04/01/2011

MEUS VÍNCULOS
• Nenhum vínculo encontrado

Após preencher os campos, clique em "Salvar".

