

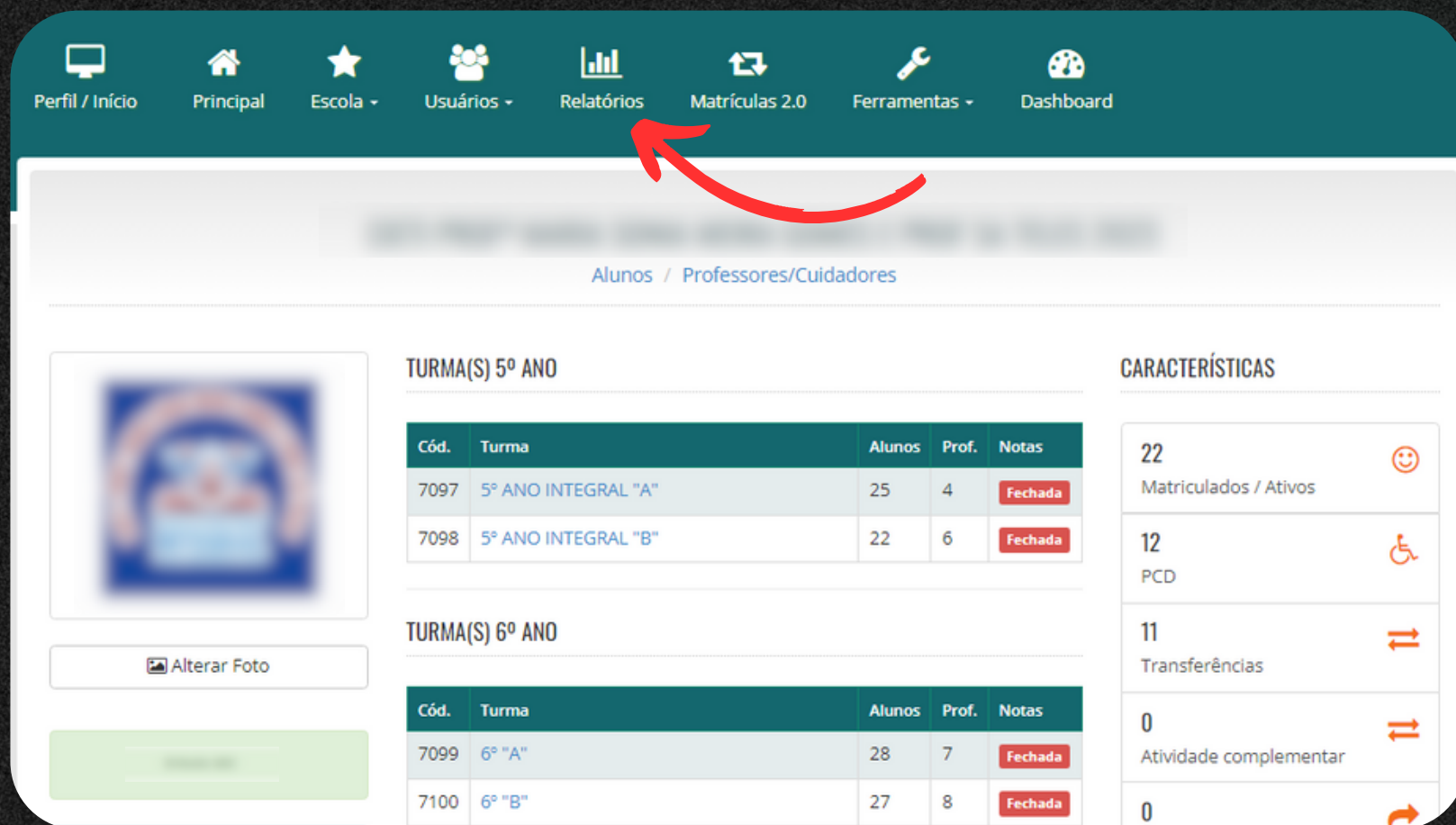
COMO EMITIR BOLETINS

PASSO A PASSO



COMO EMITIR BOLETINS

PASSO A PASSO



The screenshot shows a web application interface for a school. At the top, there is a dark teal navigation bar with several menu items: 'Perfil / Início', 'Principal', 'Escola', 'Usuários', 'Relatórios', 'Matrículas 2.0', 'Ferramentas', and 'Dashboard'. A red arrow points to the 'Relatórios' menu item. Below the navigation bar, the main content area is titled 'Alunos / Professores/Cuidadores'. On the left, there is a profile picture placeholder and a button labeled 'Alterar Foto'. The main content is divided into two sections: 'TURMA(S) 5º ANO' and 'TURMA(S) 6º ANO'. Each section contains a table with columns for 'Cód.', 'Turma', 'Alunos', 'Prof.', and 'Notas'. The '5º ANO' section shows two rows: '7097 5º ANO INTEGRAL "A"' with 25 students and 4 teachers, and '7098 5º ANO INTEGRAL "B"' with 22 students and 6 teachers. The '6º ANO' section shows two rows: '7099 6º "A"' with 28 students and 7 teachers, and '7100 6º "B"' with 27 students and 8 teachers. To the right of the tables is a 'CARACTERÍSTICAS' section with a list of statistics: '22 Matriculados / Ativos' (with a smiley icon), '12 PCD' (with a wheelchair icon), '11 Transferências' (with a double arrow icon), '0 Atividade complementar' (with a double arrow icon), and '0' (with a refresh icon).

Cód.	Turma	Alunos	Prof.	Notas
7097	5º ANO INTEGRAL "A"	25	4	Fechada
7098	5º ANO INTEGRAL "B"	22	6	Fechada

Cód.	Turma	Alunos	Prof.	Notas
7099	6º "A"	28	7	Fechada
7100	6º "B"	27	8	Fechada

CARACTERÍSTICAS

- 22 Matriculados / Ativos
- 12 PCD
- 11 Transferências
- 0 Atividade complementar
- 0

Na página inicial da turma, acesse "Relatórios".

COMO EMITIR BOLETINS

PASSO A PASSO

GERAR RELATÓRIOS

ANO LETIVO 2023

TOTAL RELATÓRIOS EMITIDOS
42241

RELATÓRIOS EMITIDOS POR VOCÊ
13

Organizar

Atas e Cadernetas

Atestados

Outros Modelos

Somente o gestor master tem a opção de gerenciar a lista de relatórios.

BOLETINS, FICHAS INDIVIDUAIS E PARECERES

- BOLETIM DE NOTAS
- FICHA INDIVIDUAL DOS ALUNOS
- FICHA DE MATRÍCULA

RELATÓRIOS DE ACOMPANHAMENTO - REGISTRO DE AULAS

- ACOMPANHAMENTO INSERÇÃO DE CONTEÚDOS / DIÁRIO DE CLASSE DOCR
- RELATÓRIO DE AULAS POR MÊS

Logo abaixo das categorias, você irá encontrar um tópico chamado “Boletins, Fichas Individuais e Pareceres”, onde irá constar o Boletim disponibilizado.

COMO EMITIR BOLETINS

PASSO A PASSO

GERAR RELATÓRIOS

ANO LETIVO 2023

TOTAL RELATÓRIOS EMITIDOS

42241

RELATÓRIOS EMITIDOS POR VOCÊ

13

Organizar

Atas e Cadernetas

Atestados

Outros Modelos

Somente o gestor master tem a opção de gerenciar a lista de relatórios.

BOLETINS, FICHAS INDIVIDUAIS E PARECERES

- BOLETIM DE NOTAS
- FICHA INDIVIDUAL DOS ALUNOS
- FICHA DE MATRÍCULA

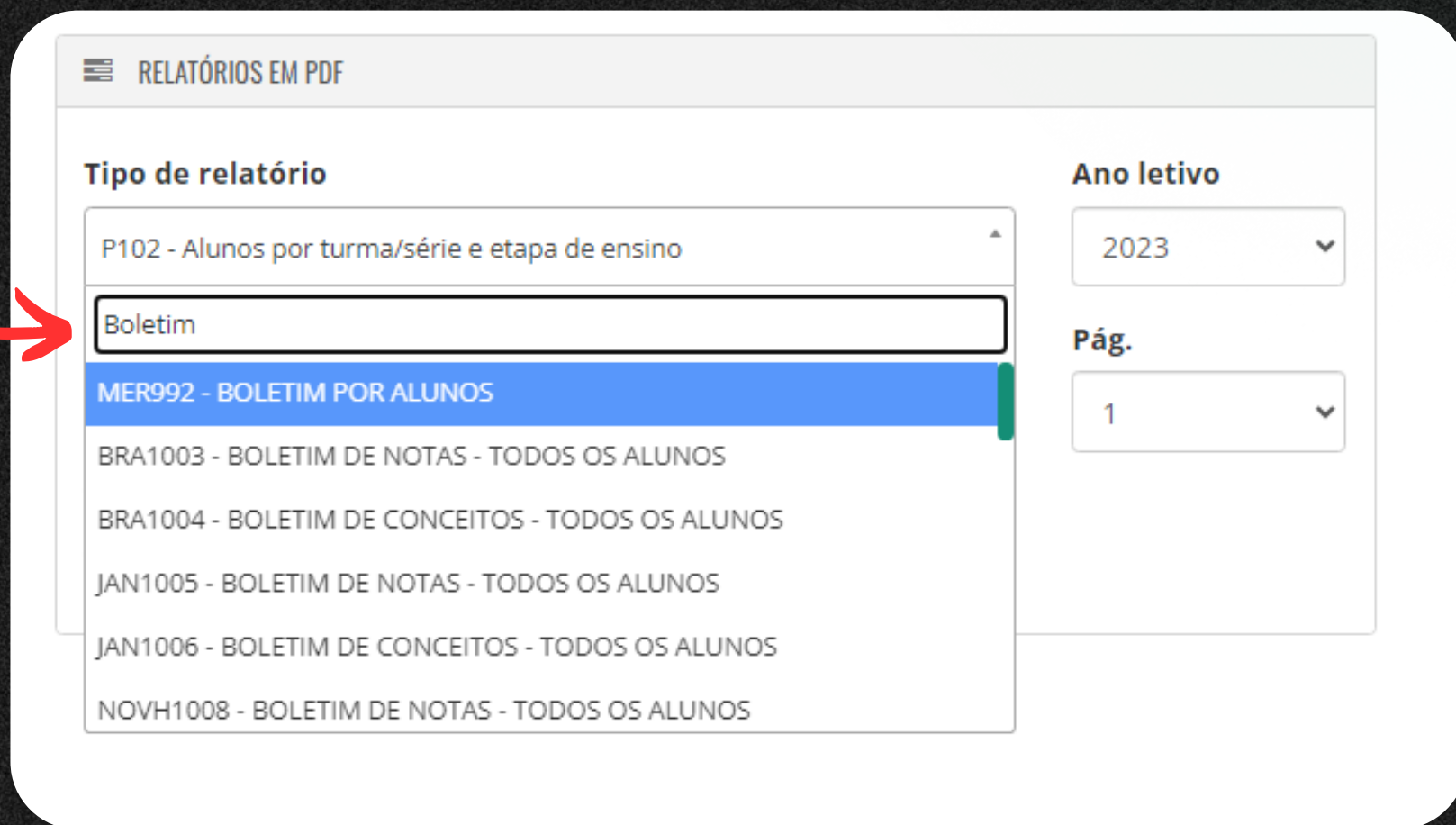
RELATÓRIOS DE ACOMPANHAMENTO - REGISTRO DE AULAS

- ACOMPANHAMENTO INSERÇÃO DE CONTEÚDOS / DIÁRIO DE CLASSE DOCR
- RELATÓRIO DE AULAS POR MÊS

Ou você poderá acessar a categoria “Outros Modelos”.

COMO EMITIR BOLETINS

PASSO A PASSO



RELATÓRIOS EM PDF

Tipo de relatório

P102 - Alunos por turma/série e etapa de ensino

Boletim

MER992 - BOLETIM POR ALUNOS

BRA1003 - BOLETIM DE NOTAS - TODOS OS ALUNOS

BRA1004 - BOLETIM DE CONCEITOS - TODOS OS ALUNOS

JAN1005 - BOLETIM DE NOTAS - TODOS OS ALUNOS

JAN1006 - BOLETIM DE CONCEITOS - TODOS OS ALUNOS

NOVH1008 - BOLETIM DE NOTAS - TODOS OS ALUNOS

Ano letivo

2023

Pág.

1

No campo de preenchimento, pesquise por “Boletim” para que seja listado todos os relatórios referentes a esse segmento.

COMO EMITIR BOLETINS

PASSO A PASSO


The image shows a web form for generating reports. It contains several dropdown menus and text input fields. Red arrows point to the 'Ato da criação:', 'Publicação:', 'Data de criação:', 'Credenciamento:', and 'D.O. de publicação:' fields. A red circle highlights the 'GERAR' button at the bottom left.

Tipo de relatório	Ano letivo	
SGP963 - Acompanhamento inserção notas	2023	
Turma/Série	Mais Educação	Pág.
5º ANO INTEGRAL 2023 - "A"	Não	1
Ato da criação:	Publicação:	
<input type="text"/>	<input type="text"/>	
Data de criação:	Credenciamento:	D.O. de publicação:
<input type="text"/>	<input type="text"/>	<input type="text"/>
GERAR		

Após selecionar o relatório, você terá alguns campos de preenchimento, caso necessite inserir alguma informação específica presente nos mesmos. Concluindo, clique em "Gerar".

COMO EMITIR BOLETINS

PASSO A PASSO



Boletim Escolar - 2023

COMPONENTES CURRICULARES	1º bimestre:	2º bimestre:	3º bimestre:	4º bimestre:	Média Final	Recuperação	Conselho de Classe	Situação
LÍNGUA PORTUGUESA	5,0	6,7	6,2	6,1	6,0			APR
ARTES	8,0	7,2	8,0	9,1	8,1			APR
EDUCAÇÃO FÍSICA	7,0	7,0	7,0	7,0	7,0			APR
MATEMÁTICA	3,7	6,9	5,5	5,0	5,3			APR
CIÊNCIAS	6,9	6,8	8,0	7,1	7,2			APR
HISTÓRIA	5,0	7,8	5,9	5,4	6,0			APR
GEOGRAFIA	7,5	5,0	7,3	6,9	6,7			APR
ENSINO RELIGIOSO	7,5	7,3	8,9	8,9	8,2			APR

Total de Faltas: 2

Professor(a)

Diretor(a)

E pronto, boletins gerados!

